



GFPT IR NEWSLETTER

สรุปผลการดำเนินงาน ประจำปี 2561

กลุ่มบริษัทมีรายได้จากการขายรวมในปี 2561 จำนวน 16,647.02 ล้านบาท ลดลง 281.45 ล้านบาท หรือลดลงร้อยละ 1.66 จากปี 2560 โดยรายได้จากธุรกิจอาหารสัตว์ ลดลง 250.97 ล้านบาท หรือลดลงร้อยละ 7.43 เมื่อเปรียบเทียบกับปี 2560

กลุ่มบริษัทมีกำไรขั้นต้นในปี 2561 จำนวน 2,383.46 ล้านบาท ลดลง 394.09 ล้านบาท หรือลดลงร้อยละ 14.19 จากปี 2560 เนื่องจากกลุ่มบริษัทมีต้นทุนข้าวโพดเพิ่มขึ้น โดยอัตรากำไรขั้นต้นของกลุ่มบริษัทในปี 2561 คิดเป็นร้อยละ 14.32 ของรายได้จากการขาย ลดลงจากร้อยละ 16.41 ในปี 2560

กลุ่มบริษัทมีส่วนแบ่งกำไรจากเงินลงทุนในบริษัทร่วมของกลุ่มบริษัท ในปี 2561 จำนวน 71.13 ล้านบาท ลดลง 200.89 ล้านบาท หรือลดลงร้อยละ 73.85 จากปี 2560 นอกจากนี้กลุ่มบริษัทมีกำไรก่อนหักค่าเสื่อม ดอกเบี้ย ภาษี และ ค่าตัดจำหน่ายใน ปี 2561 จำนวน 2,658.75 ล้านบาท ลดลง 617.62 ล้านบาท หรือลดลงร้อยละ 18.85 เมื่อเทียบกับปี 2560

จากปัจจัยต่างๆ ที่กล่าวมาข้างต้น ทำให้กลุ่มบริษัทมีกำไรสุทธิในปี 2561 จำนวน 1,037.97 ล้านบาท หรือคิดเป็น 0.83 บาทต่อหุ้น ลดลงร้อยละ 37.55 จากปี 2560 สำหรับโครงสร้างเงินทุนของกลุ่มบริษัท ณ วันที่ 31 ธันวาคม 2561 อัตราส่วนหนี้สินต่อส่วนของผู้ถือหุ้นอยู่ในระดับต่ำเพียง 0.42 เท่า และอัตราส่วนหนี้สินที่มีภาระดอกเบี้ยต่อส่วนผู้ถือหุ้นอยู่ในระดับต่ำเพียง 0.27 เท่า



ผลการดำเนินงาน

รายได้แยกตามประเภทธุรกิจ

ธุรกิจเนื้อไก่แปรรูป:

ในปี 2561 รายได้จากธุรกิจเนื้อไก่แปรรูป ประกอบด้วยรายได้จากการส่งออกเนื้อไก่แปรรูปและเนื้อไก่สด ส่งออกทางอ้อมเนื้อไก่ตัดแต่ง และการขายชิ้นส่วนไก่สดในประเทศ ในปี 2561 ธุรกิจเนื้อไก่แปรรูปมีรายได้คิดเป็นสัดส่วนร้อยละ 45.33 ของรายได้จากการขายรวม โดยกลุ่มบริษัทมีรายได้จากธุรกิจเนื้อไก่แปรรูปจำนวน 7,545.44 ล้านบาท ลดลงเล็กน้อยจำนวน 8.69 ล้านบาท หรือลดลงร้อยละ 0.12 เมื่อเปรียบเทียบกับปี 2560 จากราคาขายชิ้นส่วนไก่ในประเทศลดลง

อย่างไรก็ตาม กลุ่มบริษัทมีปริมาณขายส่งออกสินค้าเนื้อไก่แปรรูปจำนวน 32,700 ตัน เพิ่มขึ้น 2,100 ตัน หรือเพิ่มขึ้นร้อยละ 6.86 จากปี 2560 ส่วนใหญ่เพิ่มขึ้นจากปริมาณส่งออกสินค้าไก่สดแช่แข็งไปกลุ่มสหภาพยุโรปและประเทศจีน ซึ่งเป็นตลาดส่งออกใหม่ในปี

ธุรกิจฟาร์มเลี้ยงสัตว์:

รายได้จากธุรกิจฟาร์มเลี้ยงสัตว์ ส่วนใหญ่มาจากรายได้จากการขายไก่เนื้อให้กับบริษัท GFN (บริษัทร่วมทุน) และบริษัทมีรายได้จากการขายลูกไก่ให้แก่ตลาดต่างประเทศและในประเทศ ธุรกิจฟาร์มเลี้ยงสัตว์มีรายได้คิดเป็นสัดส่วนร้อยละ 31.62 ของรายได้จากการขายรวม ในปี 2561 กลุ่มบริษัทมีรายได้จากธุรกิจฟาร์มเลี้ยงสัตว์ จำนวน 5,264.13 ล้านบาท เพิ่มขึ้น 96.43 ล้านบาท หรือเพิ่มขึ้นร้อยละ 1.87 เมื่อเปรียบเทียบกับปี 2560

ปริมาณขายไก่เนื้อให้กับบริษัท GFN เพิ่มขึ้นอย่างต่อเนื่องตั้งแต่บริษัท GFN เริ่มดำเนินธุรกิจในปี 2553 โดยรายได้จากการขายไก่เนื้อให้กับบริษัท GFN ในปี 2561 เพิ่มขึ้นร้อยละ 14.80 เมื่อเปรียบเทียบกับปี 2560

ธุรกิจอาหารสัตว์:

รายได้จากธุรกิจอาหารสัตว์ ประกอบด้วยรายได้จากการขายอาหารสัตว์บด อาหารปลา และอาหารกุ้ง ธุรกิจอาหารสัตว์มีรายได้คิดเป็นสัดส่วนร้อยละ 18.80 ของรายได้จากการขายรวม ในปี 2561 กลุ่มบริษัทมีรายได้จากการขายอาหารสัตว์ จำนวน 3,129.01 ล้านบาท ลดลง 250.97 ล้านบาท หรือลดลงร้อยละ 7.43 เมื่อเปรียบเทียบกับปี 2560

รายได้จากธุรกิจอาหารสัตว์ลดลงอย่างต่อเนื่องจากภาวะการแข่งขันที่สูงขึ้นของธุรกิจอาหารสัตว์ในประเทศ โดยรายได้จากธุรกิจอาหารสัตว์ที่ลดลงส่วนใหญ่มาจากรายได้จากการขายอาหารปลา ลดลงร้อยละ 23.69 เมื่อเปรียบเทียบกับปี 2560 จากปริมาณขายอาหารปลาลดลง นอกจากนี้รายได้จากการขายอาหารสัตว์บด ลดลงร้อยละ 4.49 เมื่อเปรียบเทียบกับปี 2560 จากปริมาณขายอาหารสัตว์บดลดลง อย่างไรก็ตาม รายได้จากการขายอาหารกุ้ง เพิ่มขึ้นร้อยละ 14.31 เมื่อเปรียบเทียบกับปี 2560 จากราคาขายและปริมาณขายอาหารกุ้งเพิ่มขึ้น

ธุรกิจผลิตภัณฑ์อาหารแปรรูป:

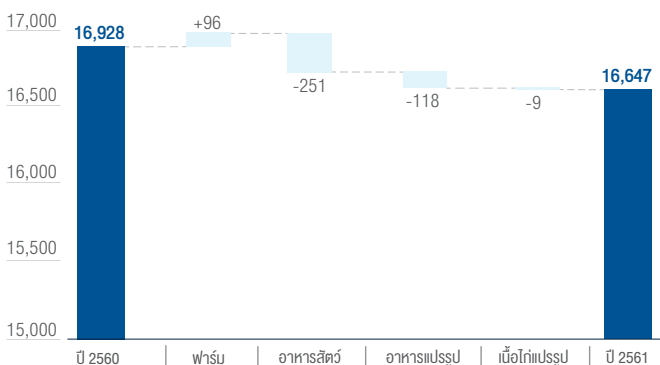
รายได้จากธุรกิจอาหารแปรรูปจากเนื้อไก่ มาจากการขายสินค้า ไส้กรอกไก่ และผลิตภัณฑ์อาหารแปรรูปจากเนื้อไก่ให้แก่ตลาดในประเทศ คิดเป็นสัดส่วนร้อยละ 4.25 ของรายได้จากการขายรวม ในปี 2561 กลุ่มบริษัทมีรายได้จากการขายผลิตภัณฑ์อาหารแปรรูปจำนวน 708.44 ล้านบาท ลดลง 118.22 ล้านบาท หรือลดลงร้อยละ 14.30 เมื่อเปรียบเทียบกับปี 2560

รายได้จากธุรกิจอาหารแปรรูปในปี 2561 ลดลงจากราคาขายอาหารแปรรูปจากเนื้อไก่ในประเทศ ลดลงร้อยละ 8.48 เมื่อเปรียบเทียบกับปี 2560

ผลการดำเนินงานและความสามารถในการทำกำไร

Revenue

(ล้านบาท)



รายได้แต่ละสายธุรกิจของจีเอฟพีทีและบริษัทย่อย ปี 2561

31.62%

ฟาร์มเลี้ยงสัตว์

18.80%

อาหารสัตว์

45.33%

เนื้อไก่แปรรูป

4.25%

ผลิตภัณฑ์อาหารแปรรูป

ผลการดำเนินงาน

ความสามารถในการทำกำไร

ต้นทุนขายและกำไรขั้นต้น

กลุ่มบริษัทที่มีต้นทุนขายรวมในปี 2561 จำนวน 14,263.56 ล้านบาท เพิ่มขึ้น 112.64 ล้านบาท หรือเพิ่มขึ้นร้อยละ 0.80 จากปี 2560 ในขณะที่กำไรขั้นต้นในปี 2561 จำนวน 2,383.46 ล้านบาท ลดลง 394.09 ล้านบาท หรือลดลงร้อยละ 14.19 จากปี 2560 เนื่องจากกลุ่มบริษัทที่มีต้นทุนข้าวโพดเพิ่มขึ้น

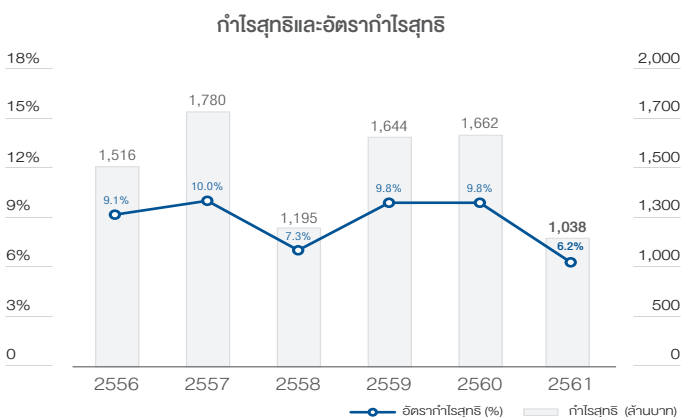
กลุ่มบริษัทที่มีอัตราส่วนต้นทุนขายในปี 2561 คิดเป็นร้อยละ 85.68 ของรายได้จากการขาย เพิ่มขึ้นจากร้อยละ 83.59 ในปี 2560 ในขณะที่อัตรากำไรขั้นต้นของกลุ่มบริษัทในปี 2561 คิดเป็นร้อยละ 14.32 ของรายได้จากการขาย ลดลงจากร้อยละ 16.41 ในปี 2560

ส่วนแบ่งกำไรจากเงินลงทุนในบริษัทร่วม

ในปี 2561 ส่วนแบ่งกำไรจากเงินลงทุนในบริษัทร่วมตามวิธีส่วนได้เสียของกลุ่มบริษัทที่มีจำนวนรวม 71.13 ล้านบาท ลดลงจำนวน 200.89 ล้านบาท หรือลดลงร้อยละ 73.85 จากปี 2560 โดยกลุ่มบริษัทที่มีส่วนแบ่งกำไรลดลงจากบริษัท จีเอฟพีที นิธิเร (ประเทศไทย) จำกัด (GFN) ซึ่งมีส่วนแบ่งขาดทุนจำนวน 70.98 ล้านบาท ลดลงจำนวน 171.05 ล้านบาท หรือลดลงร้อยละ 170.93 จากปี 2560 โดยมีสาเหตุหลักจากราคาขายผลิตภัณฑ์ไก่ในประเทศลดลง นอกจากนี้ บริษัท แมคคีย์ ฟู้ด เซอร์วิสเชส (ประเทศไทย) จำกัด (McKey) มีส่วนแบ่งกำไรจำนวน 142.11 ล้านบาท ลดลงจำนวน 29.85 ล้านบาท หรือลดลงร้อยละ 17.36 จากปี 2560

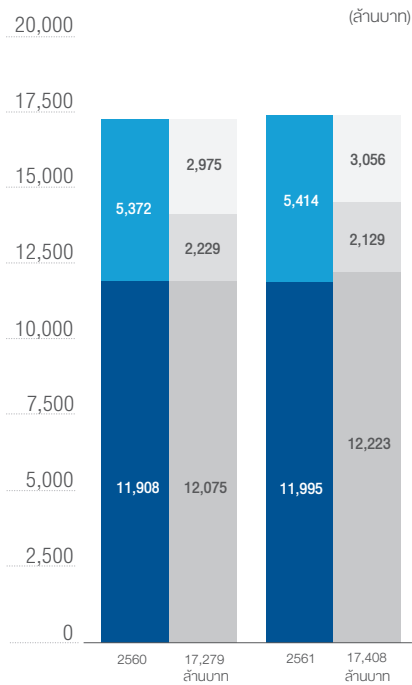
กำไรสุทธิ

ในปี 2561 กลุ่มบริษัทมีกำไรสุทธิ 1,037.97 ล้านบาท หรือคิดเป็น 0.83 บาทต่อหุ้น ลดลงจำนวน 624.22 ล้านบาท หรือลดลงร้อยละ 37.55 จากปี 2560 ซึ่งมีผลจากรดำเนินงานกำไรสุทธิจำนวน 1,662.19 ล้านบาท โดยมีสาเหตุหลักจากรายได้จากการขายรวมลดลง และส่วนแบ่งกำไรจากเงินลงทุนในบริษัทร่วมลดลง เมื่อเปรียบเทียบกับปี 2560 กำไรสุทธิของกลุ่มบริษัทในปี 2561 คิดเป็นร้อยละ 6.24 ของรายได้จากการขาย ลดลงจากร้อยละ 9.82 ในปี 2560



ฐานะทางการเงิน

งบแสดงฐานะการเงิน



สินทรัพย์

ณ วันที่ 31 ธันวาคม 2561 กลุ่มบริษัทมีสินทรัพย์รวมจำนวน 18,129.66 ล้านบาท ประกอบด้วย สินทรัพย์หมุนเวียน 5,770.02 ล้านบาท คิดเป็นร้อยละ 31.83 ของสินทรัพย์รวม ที่ดิน อาคารและอุปกรณ์ 8,447.16 ล้านบาท คิดเป็นร้อยละ 46.59 ของสินทรัพย์รวม เงินลงทุนในบริษัทร่วม 2,687.52 ล้านบาท คิดเป็นร้อยละ 14.82 ของสินทรัพย์รวม ใ้ปุ่ยาพันธุและใ้พ่อแม่พันธุ 500.61 ล้านบาท คิดเป็นร้อยละ 2.76 ของสินทรัพย์รวม อสังหาริมทรัพย์เพื่อการลงทุนและสินทรัพย์ไม่หมุนเวียนอื่น 724.35 ล้านบาท คิดเป็นร้อยละ 4.00 ของสินทรัพย์รวม

สินทรัพย์รวม ณ วันที่ 31 ธันวาคม 2561 เพิ่มขึ้น 850.26 ล้านบาท หรือเพิ่มขึ้นร้อยละ 4.92 จากสิ้นปี 2560 (ณ วันที่ 31 ธันวาคม 2560) เนื่องจากเงินสดและรายการเทียบเท่าเงินสดเพิ่มขึ้น 503.83 ล้านบาท และที่ดิน อาคาร และอุปกรณ์ เพิ่มขึ้น 429.40 ล้านบาท ในปี 2561 อัตราผลตอบแทนจากสินทรัพย์ของกลุ่มบริษัทอยู่ที่ร้อยละ 5.86 ลดลงจากร้อยละ 9.94 ในปี 2560

หนี้สิน

ณ วันที่ 31 ธันวาคม 2561 กลุ่มบริษัทมีหนี้สินรวมจำนวน 5,403.47 ล้านบาท ประกอบด้วย หนี้สินหมุนเวียน 2,988.18 ล้านบาท หรือคิดเป็นร้อยละ 55.30 ของหนี้สินรวม เงินกู้ยืมระยะยาวจากบุคคลที่เกี่ยวข้องกัน จำนวน 1,760.00 ล้านบาท หรือคิดเป็นร้อยละ 32.57 ของหนี้สินรวม ภาระผูกพันผลประโยชน์พนักงาน จำนวน 520.12 ล้านบาท หรือคิดเป็นร้อยละ 9.63 ของหนี้สินรวม รายได้ค่าเช่ารับล่วงหน้า จำนวน 115.93 ล้านบาท หรือคิดเป็นร้อยละ 2.14 ของหนี้สินรวม และหนี้สินไม่หมุนเวียนอื่น จำนวน 19.24 ล้านบาท หรือคิดเป็นร้อยละ 0.36 ของหนี้สินรวม

หนี้สินรวม ณ วันที่ 31 ธันวาคม 2561 เพิ่มขึ้น 198.89 ล้านบาท หรือเพิ่มขึ้นร้อยละ 3.82 จากสิ้นปี 2560 (ณ วันที่ 31 ธันวาคม 2560) จากการที่กลุ่มบริษัทมีเจ้าหนี้การค้าและเจ้าหนี้อื่นเพิ่มขึ้น จำนวน 219.40 ล้านบาท ทั้งนี้ เงินกู้ยืมระยะยาวและระยะสั้นของกลุ่มบริษัท เป็นการกู้ยืมในสกุลเงินบาทเท่านั้น ไม่มีเงินกู้ยืมสกุลเงินตราต่างประเทศ หนี้สินที่มีภาระดอกเบี้ยของกลุ่มบริษัท ณ วันที่ 31 ธันวาคม 2561 จำนวน 3,440.00 ล้านบาท หรือคิดเป็นร้อยละ 63.66 ของหนี้สินรวม

ส่วนของผู้ถือหุ้น

ณ วันที่ 31 ธันวาคม 2561 กลุ่มบริษัทมีส่วนของผู้ถือหุ้นจำนวน 12,726.19 ล้านบาท เพิ่มขึ้น 651.37 ล้านบาท หรือเพิ่มขึ้นร้อยละ 5.39 จากสิ้นปี 2560 (ณ วันที่ 31 ธันวาคม 2560) เนื่องจากกลุ่มบริษัทมีกำไรสะสมเพิ่มขึ้นจำนวน 657.42 ล้านบาท ทำให้มูลค่าหุ้นทางบัญชีปี 2561 เท่ากับ 10.15 บาทต่อหุ้น เพิ่มขึ้นจาก 9.63 บาทต่อหุ้นในปี 2560




กิจกรรมนักลงทุนสัมพันธ์

ในไตรมาสที่ 4 ปี 2561

ในวันที่ 8 พฤศจิกายน 2561 ที่ผ่านมา บริษัทฯ ได้มีการจัดประชุม นักวิเคราะห์ครั้งที่ 4 (Analyst Meeting) ณ อาคารจีเอฟพีที เพื่อเปิดโอกาสให้นักวิเคราะห์ได้เข้าร่วมฟังการบรรยาย และซักถามเกี่ยวกับผลประกอบการไตรมาส 3 ที่ผ่านมา รวมถึงแนวโน้มและทิศทางการดำเนินธุรกิจของบริษัทฯ ในอนาคต โดยการจัดประชุมนักวิเคราะห์ครั้งที่ 4 นี้ มีนักวิเคราะห์เข้าร่วมประชุมทั้งหมด 27 ท่าน

เอกสารการประชุมนักวิเคราะห์ โดยสามารถดาวน์โหลดผ่านทางเว็บไซต์ http://www.gfpt.co.th/ir_slide.php?lang=th

GFPT Profile

CG Score 2561	:  (อยู่ในเกณฑ์ดีเลิศ)
ลักษณะธุรกิจ	: เกษตรและอุตสาหกรรมอาหาร
ราคาตลาด	: 12.00 บาท ต่อหุ้น (ณ 28 ธ.ค. 61)
หุ้นที่จำหน่ายแล้ว	: 1,253.82 ล้านหุ้น (1.00 บาทต่อหุ้น)
มูลค่าตลาด	: 15.05 พันล้านบาท
%Free Float	: 44.19%
%Foreign Holding	: 14.72% (49.00%)
นโยบายปันผล	: ไม่เกินร้อยละ 50 ของกำไรสุทธิของงบการเงินเฉพาะของบริษัทฯ หลังหักเงินสำรองต่างๆ ทุกประเภทที่กฎหมายและบริษัทฯ กำหนด (โดยมีเงื่อนไขเพิ่มเติม)

ผู้ถือหุ้นรายใหญ่ 10 อันดับแรก

(14 มี.ค. 2561)

1. กลุ่มตระกูลศิริมงคลเกษม	54.70%
2. NICHIREI FOODS INC.	4.52%
3. น.ส.วรรณงาม กิจธนามงคลชัย	3.19%
4. บริษัท ไทยเอ็นวีดีอาร์ จำกัด	2.52%
5. นายก่อภพ ลิ้มทรง	1.60%
6. นางเพียงใจ ชยาวิวัฒน์กุล	1.60%
7. STATE STREET BANK EUROPE LIMITED	1.14%
8. NORTRUST NOMINEES LTD-CL AC	1.05%
9. SE ASIA (TYPE B) NOMINEES LLC	0.83%
10. นายวันจักร กิจธนามงคลชัย	0.71%



บริษัท จีเอฟพีที จำกัด (มหาชน)

312 ถนนพระรามที่ 2 แขวงบางมด เขตจอมทอง กรุงเทพฯ 10150

www.gfpt.co.th

ติดต่อฝ่ายนักลงทุนสัมพันธ์

 0 2473 8017  ir@gfpt.co.th

วารสารนักลงทุน/ผู้ถือหุ้น ฉบับย้อนหลัง สามารถดาวน์โหลดผ่านทาง

http://www.gfpt.co.th/ir_newsletter.php



หากต้องการข้อมูลเพิ่มเติมเกี่ยวกับ งบการเงิน บทวิเคราะห์ และคำอธิบายของฝ่ายจัดการสามารถดาวน์โหลดได้ที่

http://www.gfpt.co.th/ir_downloads.php?lang=th

Disclaimer

เอกสารฉบับนี้จัดทำโดย บริษัท จีเอฟพีที จำกัด (มหาชน) (“บริษัทฯ”) เพื่อใช้ในการนำเสนอหรือเผยแพร่ข้อมูลเท่านั้น เอกสารฉบับนี้ไม่ถือเป็นการเสนอขาย ชี้ชวนหรือแนะนำให้ซื้อหรือลงทุนในหลักทรัพย์ของบริษัทฯ ท่านไม่ควรตัดสินใจลงทุนหรือตัดสินใจใดๆ โดยอาศัยข้อมูลใดๆ ในเอกสารฉบับนี้

บริษัทฯ ไม่รับผิดชอบต่อความสูญเสียหรือเสียหายใดๆ อันเนื่องมาจากข้อมูลในเอกสารฉบับนี้ ข้อมูลในเอกสารฉบับนี้เป็นข้อมูลปัจจุบัน ณ วันที่ของเอกสารฉบับนี้ และอาจมีการแก้ไขเปลี่ยนแปลงข้อมูลดังกล่าวโดยมีต้องมีการบอกกล่าวล่วงหน้า บริษัทฯ ไม่ได้รับรองหรือรับประกันความถูกต้อง ความเหมาะสม หรือความครบถ้วนของข้อมูล บริษัทฯ ไม่มีหน้าที่ต้องดำเนินการปรับปรุงข้อมูลดังกล่าวให้เป็นปัจจุบันภายหลังจากวันที่ของเอกสารฉบับนี้ และเอกสารฉบับนี้และข้อมูลในเอกสารฉบับนี้ไม่ถือว่าการให้คำปรึกษาหรือคำแนะนำทางด้านกฎหมาย ภาษี และการลงทุนหรือด้านอื่นๆ

นอกจากนี้ ข้อมูลและข้อความบางส่วนบางตอนในเอกสารฉบับนี้มีลักษณะเป็นการคาดการณ์เหตุการณ์ในอนาคต โดยอาศัยข้อมูล ณ วันที่ของเอกสารฉบับนี้ และขึ้นอยู่กับปัจจัยหลายประการ ผลที่เกิดขึ้นจริง จึงอาจแตกต่างไปอย่างมีนัยสำคัญจากที่ได้คาดการณ์ไว้ในเอกสาร